

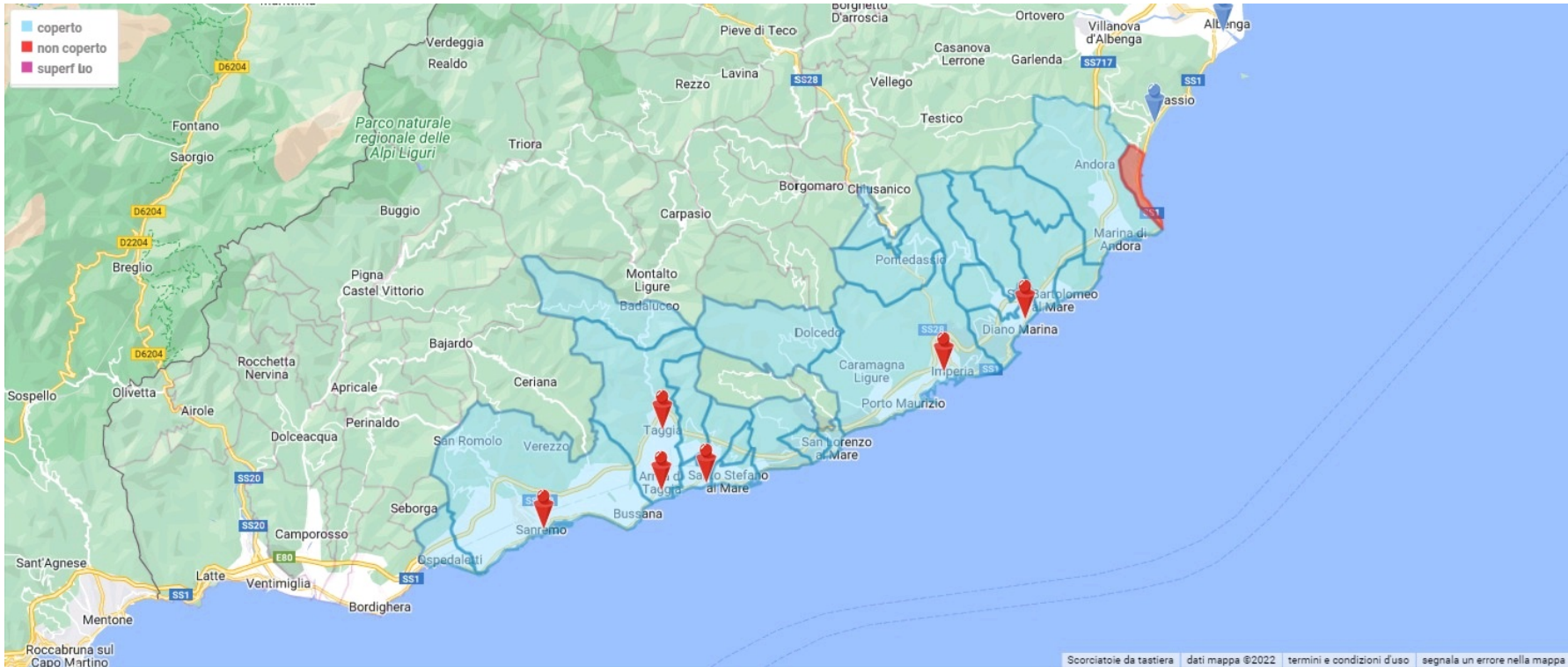
Progetto: SYNLAB_PRESENTAZIONE [3528]

Cliente: synlab

del 16/11/2022

inizio il 01/01/2022

Territorio Analizzato











ottimizzazione campagna: 96,00 %

n. punti vendita 6

	bacino	extra bacino
comuni nel bacino	25	43
num. comuni bacino pv coperti	24	
popolazione	151.284	66.969
copertura	149.572	
costo per il bacino	10.464,63 €	409,37 €

Riassuntivo per Tipo Mezzo

tipo mezzo	bacino	n.comuni	copertura	copertura %	costo stimato	n.moduli	ottimizzazione
 adresabletv	151.284	23	142.275	94,04%	210,00	1	68,00%
 affissioni	151.284	12	137.929	91,17%	8.694,00	12	100,00%
 centri commerciali	151.284	8	75.723	50,05%	450,00	1	100,00%
 cinema	151.284	5	75.383	49,83%	450,00	1	88,04%
 quotidiani	151.284	23	142.275	94,04%	150,00	1	68,00%
 radio	151.284	3	70.525	46,62%	100,00	1	100,00%
 stampa	151.284	23	142.275	94,04%	400,00	1	67,58%
 testate web	151.284	14	130.630	86,35%	420,00	1	73,66%
	151.284	25	149.572	98,87%	10.874,00	19	96,00 %

Elenco Mezzi/Moduli selezionati

📶 **ADDRESABLETV** [popolazione raggiunta dai device]

testata	modulo	copertura	cop. %	ottim. %	audience	prezzo €
La7	imperia	142.275	94,04	68 %	7.126	210,00
N° Moduli: 1					7.126	210,00

📌 **AFFISSIONI** [popolazione coperta]

testata	modulo	copertura	cop. %	ottim. %	audience	prezzo €
affissioni ★	andora	7.297	4,82	100 %	7.297	536,00
affissioni ★	cervo	1.129	0,75	100 %	1.129	128,00
affissioni ★	cipressa	1.197	0,79	100 %	1.197	128,00
affissioni ★	diano marina	5.681	3,76	100 %	5.681	541,00
affissioni ★	imperia	41.941	27,72	100 %	41.941	2.917,00
affissioni ★	ospedaletti	3.205	2,12	100 %	3.205	122,00
affissioni ★	pontedassio	2.318	1,53	100 %	2.318	191,00
affissioni ★	riva ligure	2.800	1,85	100 %	2.800	255,00
affissioni ★	san bartolomeo al mare	2.983	1,97	100 %	2.983	808,00
affissioni ★	sanremo	53.451	35,33	100 %	53.451	2.308,00
affissioni ★	santo stefano al mare	2.058	1,36	100 %	2.058	191,00
affissioni ★	taggia	13.869	9,17	100 %	13.869	569,00
N° Moduli: 12					137.929	8.694,00

🛒 **CENTRI COMMERCIALI** [traffico settimana]

testata	modulo	copertura	cop. %	ottim. %	audience	prezzo €
la riviera shopville - taggia ★	totale testata	75.723	50,05	100 %	38.215	450,00
N° Moduli: 1					38.215	450,00

🎬 **CINEMA** [spettatori mese]

testata	modulo	copertura	cop. %	ottim. %	audience	prezzo €
cinema teatro ariston-sanremo	totale testata	75.383	49,83	88 %	4.095	450,00
N° Moduli: 1					4.095	450,00

📰 **QUOTIDIANI** [lettori]

testata	modulo	copertura	cop. %	ottim. %	audience	prezzo €
la stampa	Imperia Sanremo	142.275	94,04	68 %	11.516	150,00
N° Moduli: 1					11.516	150,00

📻 **RADIO** [contatti giorno medio]

testata	modulo	copertura	cop. %	ottim. %	audience	prezzo €
radio jeans ★	totale testata	70.525	46,62	100 %	1.432	100,00
N° Moduli: 1					1.432	100,00

📄 **STAMPA** [lettori]

testata	modulo	copertura	cop. %	ottim. %	audience	prezzo €
la riviera	totale testata	142.275	94,04	68 %	20.274	400,00

testata	modulo	copertura	cop. %	ottim. %	audience	prezzo €
					20.274	400,00
		N° Moduli: 1				

TESTATE WEB [impression 14 gg]

testata	modulo	copertura	cop. %	ottim. %	audience	prezzo €
riviera24.it ★	totale testata	130.630	86,35	74 %	330.345	420,00
		N° Moduli: 1			330.345	420,00

Istruzioni per la navigazione sul sito

La schermata che vi si presenta al ingresso è una fotografia di tutti i bacini/modulo:

- ✓ in azzurro le aree comprese nel bacino/i coperte da almeno un modulo
 - ✓ in rosso le aree del bacino/i non coperte da nessun modulo
 - ✓ in viola le aree non facenti parte nessun bacino ma coperte da almeno un modulo
- per modulo si intende il mezzo e la specifica porzione inserita (es. corriere della sera/edizione milano)*

In alto sulla sinistra sopra la cartina avete tutti i risultati di massima del mediamix studiato per voi:

- ✓ bacino: è il totale della popolazione residente nei comuni siti nell'area/e di interesse.
- ✓ copertura: è la popolazione del bacino coperta da almeno un modulo.
- ✓ percentuale: la quota di popolazione coperta rispetto al bacino.
- ✓ costo stimato: il costo stimato dei moduli scelti.
- ✓ n° moduli: il numero dei moduli utilizzati per effettuare la copertura.
- ✓ ottimizzazione: la quota della pianificazione che realmente ricade nel bacino. in pratica quanto è ottimizzato l'investimento indicato.

Come interagire con GM2:

- ✓ potete vedere dove sono i vs PV spostando l'apposito selettore in alto.
- ✓ potete produrre un'immagine dalla mappa che vedete cliccando "stampa".
- ✓ potete vedere la copertura per tipo mezzo o modulo:

I. nella parte sinistra in alto ci sono due linguette , una è punti vendita ed è dove siete posizionati, l'altra è moduli ed è quella su cui dovete spostarvi

II. dalla mappa scompariranno tutti i mezzi e resterà in visualizzazione solo il bacino/i

III. a questo punto potete entrare in ogni mezzo , cliccando sopra , e attivare o tutti i moduli (on/off) oppure attivare singolarmente ciò che desiderate visualizzare . i mezzi con almeno un modulo attivo hanno la pallina di colore verde . la selezione può essere cumulativa di più moduli di mezzi diversi

IV. con questa operazione visualizzate su mappa la distribuzione territoriale dei moduli selezionati e i risultati in alto si aggiornano in base a quanto è attivo

- ✓ se volete visualizzare il bacino di un punto vendita specifico tornate sulla linguetta recante questa scritta e cliccate su quello desiderato . la mappa si focalizzerà nell'area di riferimento **Stampare il report:** cliccando sul apposito tasto in alto verso destra si produrrà un documento di pdf con contenuti tutti i dati del piano nello specifico.

Credenziali e Contatti

indirizzo sito

<https://www.affi.cloud>

info@affi.cloud

UserID e PSW Cliente per accesso dall'Area riservata

Userlogin: synlab

Password: oqmcdfzz

Tabella PuntiVendita

LIGURIA

Diano Marina (IM) - C/O CENTRO MEDICO DEA DIANA -VIALE KENNEDY, 93 (IM) - isocrona: 20 min.

Bacino	N.Comuni	Copertura	affissioni		radio		quotidiani		cinema		testate web		stampa		centri commerciali		adresabletv	
			abit.	%	abit.	%	abit.	%	abit.	%	abit.	%	abit.	%	abit.	%	abit.	%
23.270	9	17.090	17.090	73,44	0	0,00	14.261	61,28	0	0,00	9.013	38,73	14.261	61,28	0	0,00	14.261	61,28

Andora SV Liguria - dist.min. 12 - n. abit: 7.297 - **mezzi:** af

Diano Arentino IM Liguria - dist.min. 14 - n. abit: 689 - **mezzi:** ad-qu-st

Diano Marina IM Liguria - dist.min. 1 - n. abit: 5.681 - **mezzi:** ad-af-qu-st-tw

Laigueglia SV Liguria - dist.min. 19 - n. abit: 1.712 - **mezzi:** -

Villa Faraldi IM Liguria - dist.min. 15 - n. abit: 447 - **mezzi:** ad-qu-st

Cervo IM Liguria - dist.min. 5 - n. abit: 1.129 - **mezzi:** ad-af-qu-st

Diano Castello IM Liguria - dist.min. 6 - n. abit: 2.266 - **mezzi:** ad-qu-st-tw

Diano San Pietro IM Liguria - dist.min. 5 - n. abit: 1.066 - **mezzi:** ad-qu-st-tw

San Bartolomeo al Mare IM Liguria - dist.min. 3 - n. abit: 2.983 - **mezzi:** ad-af-qu-st

Imperia (IM) - C/O MAG MEDICA - VIA ARMELIO, 14/A (IM) - isocrona: 20 min.

Bacino	N.Comuni	Copertura	affissioni		radio		quotidiani		cinema		testate web		stampa		centri commerciali		adresabletv	
			abit.	%	abit.	%	abit.	%	abit.	%	abit.	%	abit.	%	abit.	%	abit.	%
46.057	4	46.057	44.259	96,10	0	0,00	46.057	100,00	0	0,00	41.941	91,06	46.057	100,00	0	0,00	46.057	100,00

Chiusavecchia IM Liguria - dist.min. 14 - n. abit: 515 - **mezzi:** ad-qu-st

Imperia IM Liguria - dist.min. 1 - n. abit: 41.941 - **mezzi:** ad-af-qu-st-tw

Dolcedo IM Liguria - dist.min. 18 - n. abit: 1.283 - **mezzi:** ad-qu-st

Pontedassio IM Liguria - dist.min. 10 - n. abit: 2.318 - **mezzi:** ad-af-qu-st

Riva Ligure (IM) - C/O AMB. COMUNAL RIVA LIGURE - VIA GIARDINO, 5 (IM) - isocrona: 20 min.

Bacino	N.Comuni	Copertura	affissioni		radio		quotidiani		cinema		testate web		stampa		centri commerciali		adresabletv	
			abit.	%	abit.	%	abit.	%	abit.	%	abit.	%	abit.	%	abit.	%	abit.	%
9.151	7	9.151	6.055	66,17	0	0,00	9.151	100,00	4.858	53,09	9.151	100,00	9.151	100,00	7.181	78,47	9.151	100,00

Cipressa IM Liguria - dist.min. 13 - n. abit: 1.197 - **mezzi:** ad-af-qu-st-tw

Pompeiana IM Liguria - dist.min. 7 - n. abit: 851 - **mezzi:** ad-cc-qu-st-tw

San Lorenzo al Mare IM Liguria - dist.min. 12 - n. abit: 1.235 - **mezzi:** ad-cc-qu-st-tw

Terzorio IM Liguria - dist.min. 10 - n. abit: 237 - **mezzi:** ad-cc-qu-st-tw

Costarainera IM Liguria - dist.min. 15 - n. abit: 773 - **mezzi:** ad-qu-st-tw

Riva Ligure IM Liguria - dist.min. 2 - n. abit: 2.800 - **mezzi:** ad-af-cc-ci-qu-st-tw

Santo Stefano al Mare IM Liguria - dist.min. 5 - n. abit: 2.058 - **mezzi:** ad-af-cc-ci-qu-st-tw

legenda mezzi: adresabletv **ad**, affissioni **af**, centri commerciali **cc**, cinema **ci**, internet dem **id**, programmatic **pr**, quotidiani **qu**, radio **rd**, stampa **st**, televisioni **tv**, testate web **tw**, unconventional **un**

Sanremo (IM) - VIA GIOBERTI,39 (IM) - *isocrona: 20 min.*

Bacino	N.Comuni	Copertura	affissioni		radio		quotidiani		cinema		testate web		stampa		centri commerciali		adresabletv	
			abit.	%	abit.	%	abit.	%	abit.	%	abit.	%	abit.	%	abit.	%	abit.	%
56.656	2	56.656	56.656	100,00	56.656	100,00	56.656	100,00	56.656	100,00	56.656	100,00	56.656	100,00	53.451	94,34	56.656	100,00

Ospedaletti IM Liguria - dist.min. 12 - n. abit: 3.205 - **mezzi:** ad-af-ci-qu-rd-st-tw

Sanremo IM Liguria - dist.min. 5 - n. abit: 53.451 - **mezzi:** ad-af-cc-ci-qu-rd-st-tw

Taggia (IM) - C/O AMB. INF. VIVALDI ROSA - VIA GENOVA, 4 (IM) - *isocrona: 20 min.*

Bacino	N.Comuni	Copertura	affissioni		radio		quotidiani		cinema		testate web		stampa		centri commerciali		adresabletv	
			abit.	%	abit.	%	abit.	%	abit.	%	abit.	%	abit.	%	abit.	%	abit.	%
14.928	2	14.928	13.869	92,91	13.869	92,91	14.928	100,00	13.869	92,91	13.869	92,91	14.928	100,00	13.869	92,91	14.928	100,00

Badalucco IM Liguria - dist.min. 10 - n. abit: 1.059 - **mezzi:** ad-qu-st

Taggia IM Liguria - dist.min. 0 - n. abit: 13.869 - **mezzi:** ad-af-cc-ci-qu-rd-st-tw

Taggia (IM) - C/O ATHENA MEDICA - VIA NINO PESCE, 86 (IM) - *isocrona: 20 min.*

Bacino	N.Comuni	Copertura	affissioni		radio		quotidiani		cinema		testate web		stampa		centri commerciali		adresabletv	
			abit.	%	abit.	%	abit.	%	abit.	%	abit.	%	abit.	%	abit.	%	abit.	%
1.222	1	1.222	0	0,00	0	0,00	1.222	100,00	0	0,00	0	0,00	1.222	100,00	1.222	100,00	1.222	100,00

Castellaro IM Liguria - dist.min. 11 - n. abit: 1.222 - **mezzi:** ad-cc-qu-st

legenda mezzi: adresabletv **ad** , affissioni **af** , centri commerciali **cc** , cinema **ci** , internet dem **id** , programmatic **pr** , quotidiani **qu** , radio **rd** , stampa **st** , televisioni **tv** , testate web **tw** , unconventional **un**

Altri PV che non partecipano al calcolo in quanto in comuni già compresi nel bacino di altri PV

LIGURIA

17021 Alassio (SV)	VIA PONCHIELLI, 11/13 (SV)
17031 Albenga (SV)	VIA PIAVE, 2 (SV)
17011 Albisola Superiore (SV)	CORSO GIUSEPPE MAZZINI, 47 (SV)
17015 Celle Ligure (SV)	LARGO GIOVANNI GIOLITTI, 14 (SV)
17025 Loano (SV)	VIA DE AMICIS, 12/14-C/O ST. DENTISTICO GASPAROTTO (SV)
17100 Savona (SV)	C/O CENTRO MEDICO OLOS - VIA NIZZA 1A (SV)