

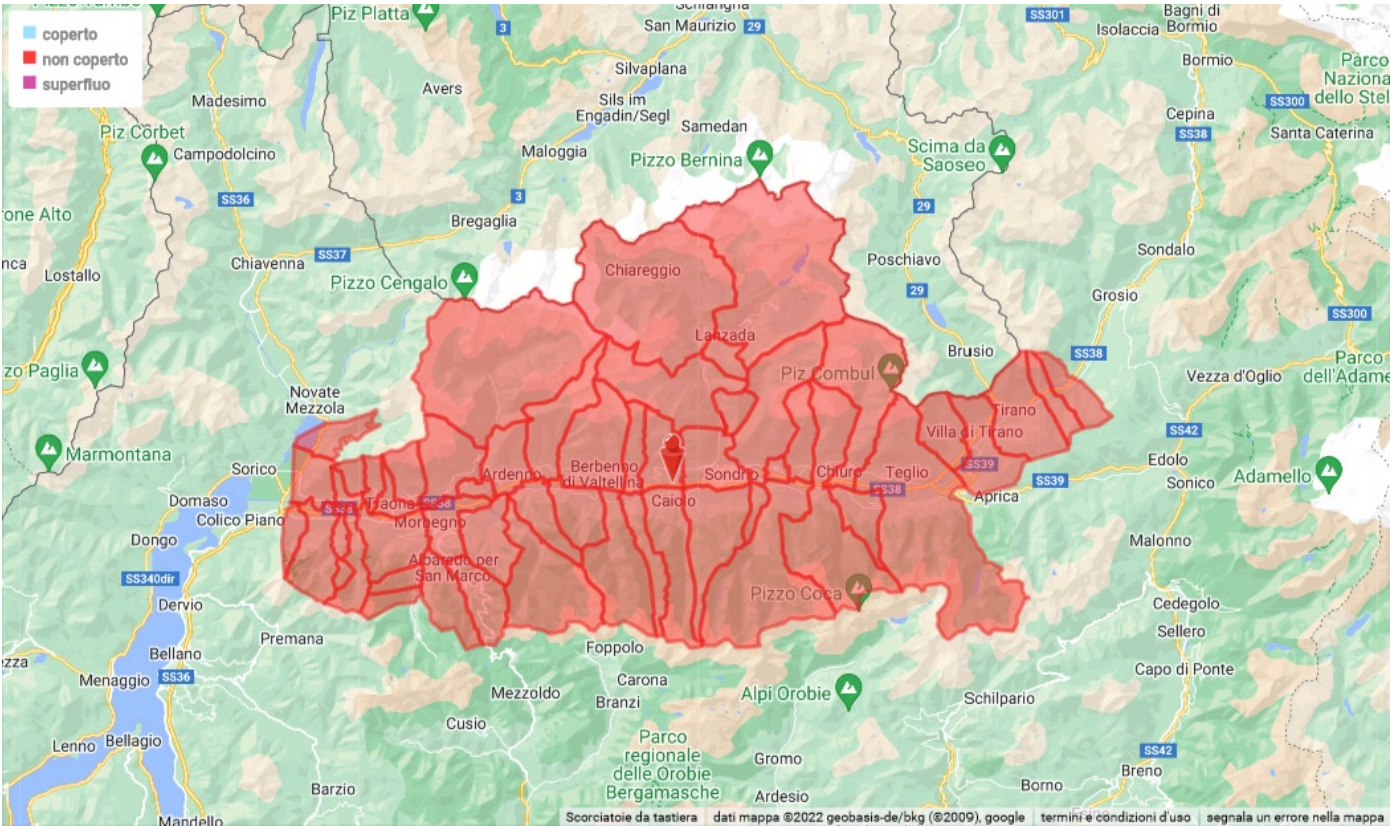
Progetto: AUTOVITTANI_PRESENTAZIONE [3525]

Cliente: autovittani

del 15/11/2022

inizio il 01/01/2022

Territorio Analizzato












ottimizzazione campagna: 91,00 %

n. punti vendita 1

	bacino	extra bacino
comuni nel bacino	53	29
num. comuni bacino pv coperti	53	
popolazione	120.844	70.341
copertura	120.844	
costo per il bacino	5.301,74 €	518,26 €

Riassuntivo per Tipo Mezzo

tipo mezzo	bacino	n.comuni	copertura	copertura %	costo stimato	n.moduli	ottimizzazione
 addressabletv	120.844	53	120.844	100,00%	236,00	1	67,59%
 affissioni	120.844	10	44.671	36,97%	3.304,00	10	100,00%
 centri commerciali	120.844	21	54.731	45,29%	450,00	1	100,00%
 cinema	120.844	11	40.815	33,77%	500,00	1	100,00%
 quotidiani	120.844	53	120.844	100,00%	250,00	1	67,96%
 radio	120.844	53	120.844	100,00%	280,00	1	64,40%
 stampa	120.844	53	120.844	100,00%	400,00	1	67,48%
 televisioni	120.844	53	120.844	100,00%	300,00	1	67,59%
 testate web	120.844	43	106.293	87,96%	100,00	1	65,33%
	120.844	53	120.844	100,00%	5.820,00	18	91,00 %

Elenco Mezzi/Moduli selezionati

📶 **ADDRESABLETV** [popolazione raggiunta dai device]

testata	modulo	copertura	cop. %	ottim. %	audience	prezzo €
La7	sondrio	120.844	100,00	68 %	7.968	236,00
		N° Moduli: 1			7.968	236,00

📌 **AFFISSIONI** [popolazione coperta]

testata	modulo	copertura	cop. %	ottim. %	audience	prezzo €
affissioni ★	albosaggia	3.021	2,50	100 %	3.021	122,00
affissioni ★	berbenno di valtellina	4.045	3,35	100 %	4.045	204,00
affissioni ★	castione andevenno	1.548	1,28	100 %	1.548	245,00
affissioni ★	colorina	1.353	1,12	100 %	1.353	82,00
affissioni ★	montagna in valtellina	2.945	2,44	100 %	2.945	122,00
affissioni ★	piateda	2.083	1,72	100 %	2.083	41,00
affissioni ★	poggiridenti	1.829	1,51	100 %	1.829	122,00
affissioni ★	sondrio	21.202	17,54	100 %	21.202	2.203,00
affissioni ★	talamona	4.638	3,84	100 %	4.638	41,00
affissioni ★	tresivio	2.007	1,66	100 %	2.007	122,00
		N° Moduli: 10			44.671	3.304,00

🛒 **CENTRI COMMERCIALI** [traffico settimana]

testata	modulo	copertura	cop. %	ottim. %	audience	prezzo €
centro commerciale iperal - castione andevenno ★	totale testata	54.731	45,29	100 %	36.905	450,00
		N° Moduli: 1			36.905	450,00

🎬 **CINEMA** [spettatori mese]

testata	modulo	copertura	cop. %	ottim. %	audience	prezzo €
starplex-sondrio	totale testata	40.815	33,77	100 %	9.124	500,00
		N° Moduli: 1			9.124	500,00

📰 **QUOTIDIANI** [lettori]

testata	modulo	copertura	cop. %	ottim. %	audience	prezzo €
la provincia di sondrio	totale testata	120.844	100,00	68 %	14.747	250,00
		N° Moduli: 1			14.747	250,00

📻 **RADIO** [contatti giorno medio]

testata	modulo	copertura	cop. %	ottim. %	audience	prezzo €
radio tsn ★	totale testata	120.844	100,00	64 %	16.366	280,00
		N° Moduli: 1			16.366	280,00

📄 **STAMPA** [lettori]

testata	modulo	copertura	cop. %	ottim. %	audience	prezzo €
giornale di sondrio centro valle	totale testata	120.844	100,00	67 %	50.610	400,00
		N° Moduli: 1			50.610	400,00

📺 **TELEVISIONI** [rch]

testata	modulo	copertura	cop. %	ottim. %	audience	prezzo €
unica tv ★	sondrio	120.844	100,00	68 %	8.690	300,00

testata	modulo	copertura	cop. %	ottim. %	audience	prezzo €
		N° Moduli: 1			8.690	300,00

TESTATE WEB [impression 14 gg]

testata	modulo	copertura	cop. %	ottim. %	audience	prezzo €
valtellinaneWS.it ★	totale testata	106.293	87,96	65 %	6.846	100,00
		N° Moduli: 1			6.846	100,00

Istruzioni per la navigazione sul sito

La schermata che vi si presenta all'ingresso è una fotografia di tutti i bacini/modulo:

- ✓ in azzurro le aree comprese nel bacino/i coperte da almeno un modulo
 - ✓ in rosso le aree del bacino/i non coperte da nessun modulo
 - ✓ in viola le aree non facenti parte nessun bacino ma coperte da almeno un modulo
- per modulo si intende il mezzo e la specifica porzione inserita (es. corriere della sera/edizione milano)*

In alto sulla sinistra sopra la cartina avete tutti i risultati di massima del mediamix studiato per voi:

- ✓ bacino: è il totale della popolazione residente nei comuni siti nell'area/e di interesse.
- ✓ copertura: è la popolazione del bacino coperta da almeno un modulo.
- ✓ percentuale: la quota di popolazione coperta rispetto al bacino.
- ✓ costo stimato: il costo stimato dei moduli scelti.
- ✓ n° moduli: il numero dei moduli utilizzati per effettuare la copertura.
- ✓ ottimizzazione: la quota della pianificazione che realmente ricade nel bacino. in pratica quanto è ottimizzato l'investimento indicato.

Come interagire con GM2:

- ✓ potete vedere dove sono i vs PV spostando l'apposito selettore in alto.
- ✓ potete produrre un'immagine dalla mappa che vedete cliccando "stampa".
- ✓ potete vedere la copertura per tipo mezzo o modulo:

I. nella parte sinistra in alto ci sono due linguette , una è punti vendita ed è dove siete posizionati, l'altra è moduli ed è quella su cui dovete spostarvi

II. dalla mappa scompariranno tutti i mezzi e resterà in visualizzazione solo il bacino/i

III. a questo punto potete entrare in ogni mezzo , cliccando sopra , e attivare o tutti i moduli (on/off) oppure attivare singolarmente ciò che desiderate visualizzare . i mezzi con almeno un modulo attivo hanno la pallina di colore verde . la selezione può essere cumulativa di più moduli di mezzi diversi

IV. con questa operazione visualizzate su mappa la distribuzione territoriale dei moduli selezionati e i risultati in alto si aggiornano in base a quanto è attivo

- ✓ se volete visualizzare il bacino di un punto vendita specifico tornate sulla linguetta recante questa scritta e cliccate su quello desiderato . la mappa si focalizzerà nell'area di riferimento **Stampare il report:** cliccando sul apposito tasto in alto verso destra si produrrà un documento di pdf con contenuti tutti i dati del piano nello specifico.

Credenziali e Contatti

indirizzo sito

<https://www.affi.cloud>

info@affi.cloud

UserID e PSW Cliente per accesso dall'Area riservata

Userlogin: autovittani

Password: 1ji2xh78

Tabella PuntiVendita

LOMBARDIA

Castione Andevenno (SO) - Via Rosette, 1/A - *isocrona: 40 min.*

Bacino	N.Comuni	Copertura	affissioni		radio		quotidiani		televisioni		cinema		testate web		stampa		centri commerciali		addresabletv	
			abit.	%	abit.	%	abit.	%	abit.	%	abit.	%	abit.	%	abit.	%	abit.	%	abit.	%
120.844	53	120.844	44.671	36,97	120.844	100,00	120.844	100,00	120.844	100,00	40.815	33,77	106.293	87,96	120.844	100,00	54.731	45,29	120.844	100,00

Albaredo per San Marco SO Lombardia - dist.min. 35 - n. abit: 288 - **mezzi:** ad-qu-rd-st-tv-tw

Andalo Valtellino SO Lombardia - dist.min. 27 - n. abit: 585 - **mezzi:** ad-qu-rd-st-tv

Bema SO Lombardia - dist.min. 38 - n. abit: 119 - **mezzi:** ad-qu-rd-st-tv-tw

Bianzone SO Lombardia - dist.min. 26 - n. abit: 1.273 - **mezzi:** ad-qu-rd-st-tv-tw

Caiolo SO Lombardia - dist.min. 6 - n. abit: 1.056 - **mezzi:** ad-cc-ci-qu-rd-st-tv-tw

Castello dell'Acqua SO Lombardia - dist.min. 23 - n. abit: 606 - **mezzi:** ad-qu-rd-st-tv-tw

Cedrasco SO Lombardia - dist.min. 8 - n. abit: 435 - **mezzi:** ad-cc-ci-qu-rd-st-tv-tw

Chiesa in Valmalenco SO Lombardia - dist.min. 24 - n. abit: 2.370 - **mezzi:** ad-qu-rd-st-tv-tw

Cino SO Lombardia - dist.min. 34 - n. abit: 333 - **mezzi:** ad-qu-rd-st-tv

Colorina SO Lombardia - dist.min. 12 - n. abit: 1.353 - **mezzi:** ad-af-cc-qu-rd-st-tv-tw

Dazio SO Lombardia - dist.min. 30 - n. abit: 471 - **mezzi:** ad-qu-rd-st-tv-tw

Dubino SO Lombardia - dist.min. 30 - n. abit: 3.702 - **mezzi:** ad-qu-rd-st-tv

Forcola SO Lombardia - dist.min. 14 - n. abit: 770 - **mezzi:** ad-cc-qu-rd-st-tv-tw

Lanzada SO Lombardia - dist.min. 25 - n. abit: 1.281 - **mezzi:** ad-qu-rd-st-tv-tw

Mantello SO Lombardia - dist.min. 29 - n. abit: 752 - **mezzi:** ad-qu-rd-st-tv

Montagna in Valtellina SO Lombardia - dist.min. 11 - n. abit: 2.945 - **mezzi:** ad-af-cc-ci-qu-rd-st-tv-tw

Pedesina SO Lombardia - dist.min. 37 - n. abit: 36 - **mezzi:** ad-qu-rd-st-tv

Piateda SO Lombardia - dist.min. 10 - n. abit: 2.083 - **mezzi:** ad-af-cc-ci-qu-rd-st-tv-tw

Ponte in Valtellina SO Lombardia - dist.min. 17 - n. abit: 2.258 - **mezzi:** ad-cc-qu-rd-st-tv-tw

Rasura SO Lombardia - dist.min. 33 - n. abit: 290 - **mezzi:** ad-qu-rd-st-tv-tw

Sernio SO Lombardia - dist.min. 36 - n. abit: 489 - **mezzi:** ad-qu-rd-st-tv-tw

Spriana SO Lombardia - dist.min. 18 - n. abit: 80 - **mezzi:** ad-cc-qu-rd-st-tv-tw

Tartano SO Lombardia - dist.min. 39 - n. abit: 196 - **mezzi:** ad-qu-rd-st-tv-tw

Tirano SO Lombardia - dist.min. 32 - n. abit: 8.829 - **mezzi:** ad-qu-rd-st-tv-tw

Traona SO Lombardia - dist.min. 27 - n. abit: 2.828 - **mezzi:** ad-qu-rd-st-tv

Val Masino SO Lombardia - dist.min. 27 - n. abit: 865 - **mezzi:** ad-qu-rd-st-tv-tw

Villa di Tirano SO Lombardia - dist.min. 28 - n. abit: 2.925 - **mezzi:** ad-qu-rd-st-tv-tw

Albosaggia SO Lombardia - dist.min. 9 - n. abit: 3.021 - **mezzi:** ad-af-cc-ci-qu-rd-st-tv-tw

Ardenno SO Lombardia - dist.min. 15 - n. abit: 3.213 - **mezzi:** ad-cc-qu-rd-st-tv-tw

Berbenno di Valtellina SO Lombardia - dist.min. 8 - n. abit: 4.045 - **mezzi:** ad-af-cc-ci-qu-rd-st-tv-tw

Buglio in Monte SO Lombardia - dist.min. 18 - n. abit: 1.961 - **mezzi:** ad-cc-qu-rd-st-tv-tw

Caspoggio SO Lombardia - dist.min. 24 - n. abit: 1.345 - **mezzi:** ad-qu-rd-st-tv-tw

Castione Andevenno SO Lombardia - dist.min. 7 - n. abit: 1.548 - **mezzi:** ad-af-cc-ci-qu-rd-st-tv-tw

Cercino SO Lombardia - dist.min. 34 - n. abit: 792 - **mezzi:** ad-qu-rd-st-tv-tw

Chiuro SO Lombardia - dist.min. 17 - n. abit: 2.439 - **mezzi:** ad-cc-qu-rd-st-tv-tw

Civo SO Lombardia - dist.min. 33 - n. abit: 1.124 - **mezzi:** ad-qu-rd-st-tv-tw

Cosio Valtellino SO Lombardia - dist.min. 24 - n. abit: 5.409 - **mezzi:** ad-qu-rd-st-tv-tw

Delebio SO Lombardia - dist.min. 28 - n. abit: 3.286 - **mezzi:** ad-qu-rd-st-tv

Faedo Valtellino SO Lombardia - dist.min. 14 - n. abit: 534 - **mezzi:** ad-cc-qu-rd-st-tv-tw

Fusine SO Lombardia - dist.min. 10 - n. abit: 552 - **mezzi:** ad-cc-qu-rd-st-tv-tw

Lovero SO Lombardia - dist.min. 39 - n. abit: 633 - **mezzi:** ad-qu-rd-st-tv-tw

Mello SO Lombardia - dist.min. 36 - n. abit: 937 - **mezzi:** ad-qu-rd-st-tv-tw

Morbegno SO Lombardia - dist.min. 22 - n. abit: 12.237 - **mezzi:** ad-qu-rd-st-tv-tw

Piantedo SO Lombardia - dist.min. 32 - n. abit: 1.427 - **mezzi:** ad-qu-rd-st-tv

Poggiridenti SO Lombardia - dist.min. 14 - n. abit: 1.829 - **mezzi:** ad-af-cc-ci-qu-rd-st-tv-tw

Postalesio SO Lombardia - dist.min. 8 - n. abit: 644 - **mezzi:** ad-cc-ci-qu-rd-st-tv-tw

Rogolo SO Lombardia - dist.min. 25 - n. abit: 541 - **mezzi:** ad-qu-rd-st-tv

Sondrio SO Lombardia - dist.min. 12 - n. abit: 21.202 - **mezzi:** ad-af-cc-ci-qu-rd-st-tv-tw

Talamona SO Lombardia - dist.min. 21 - n. abit: 4.638 - **mezzi:** ad-af-qu-rd-st-tv-tw

Teglio SO Lombardia - dist.min. 28 - n. abit: 4.445 - **mezzi:** ad-qu-rd-st-tv-tw

Torre di Santa Maria SO Lombardia - dist.min. 17 - n. abit: 756 - **mezzi:** ad-cc-qu-rd-st-tv-tw

Tresivio SO Lombardia - dist.min. 13 - n. abit: 2.007 - **mezzi:** ad-af-cc-ci-qu-rd-st-tv-tw

Verceia SO Lombardia - dist.min. 36 - n. abit: 1.061 - **mezzi:** ad-qu-rd-st-tv

legenda mezzi: addresabletv **ad** , affissioni **af** , centri commerciali **cc** , cinema **ci** , internet dem **id** , programmatic **pr** , quotidiani **qu** , radio **rd** , stampa **st** , televisioni **tv** , testate web **tw** , unconventional **un**

Altri PV che non partecipano al calcolo in quanto in comuni già compresi nel bacino di altri PV

LOMBARDIA

22063 **Cantù** (CO) **Via per Alzate, 20**

22100 **Como** (CO) **Via Asiago, 21**

23855 **Pescate** (LC) **Via Roma, 31**